


A TODA HORA S.A.
ESTADO DE SITUACION FINANCIERA
 Al 31 de Diciembre de 2015, 31 de Diciembre de 2014 y 1 de Enero de 2014
 (Expresado en miles de pesos colombianos)

	Nota	31 de Diciembre de 2015	31 de Diciembre de 2014	1 de Enero de 2014
ACTIVOS				
EFFECTIVO	5	6.991.125	6.092.240	2.809.436
ACTIVOS FINANCIEROS DE INVERSION				
Inversiones en títulos participativos - negociables	6	186.851	31.104	4.225
Inversiones para mantener hasta el vencimiento	6	-	-	3.269.489
TOTAL ACTIVOS FINANCIEROS DE INVERSIÓN		<u>186.851</u>	<u>31.104</u>	<u>3.273.714</u>
CUENTAS POR COBRAR	7	140.212	39.090	373.505
OTRAS CUENTAS POR COBRAR	8	1.795	2.113	13.875
ACTIVOS TANGIBLES				
Equipo de uso propio, neto	9	47.299	84.492	106.228
ACTIVOS INTANGIBLES				
Programas y aplicaciones informáticas	10	8.637	37.424	111.062
ACTIVO POR IMPUESTO DE RENTA				
Corriente	11	415.808	1.400.363	976.747
Diferido	11	239.793	215.277	98.123
TOTAL ACTIVO POR IMPUESTO DE RENTA		<u>655.601</u>	<u>1.615.640</u>	<u>1.074.870</u>
TOTAL ACTIVOS		<u><u>8.031.520</u></u>	<u><u>7.902.103</u></u>	<u><u>7.762.690</u></u>

Las notas que se acompañan forman parte integral de los Estados Financieros.


Orlando Díaz Cruz
 Representante Legal



Jhon Alex Londoño Rodríguez
 Contador
 TP 52176-T



Jhony Alejandro Serrato López
 Revisor Fiscal
 TP 143111-T
 Miembro de KPMG Ltda

A TODA HORA S.A.
ESTADO DE SITUACIÓN FINANCIERA
 Al 31 de Diciembre de 2015, 31 de Diciembre de 2014 y 1 de Enero de 2014
 (Expresado en miles de pesos colombianos)

	Nota	31 de Diciembre de 2015	31 de Diciembre de 2014	1 de Enero de 2014
PASIVOS Y PATRIMONIO DE LOS ACCIONISTAS				
PASIVOS				
CUENTAS POR PAGAR				
Costos por pagar	12	72.232	109.133	588.809
Retenciones y Aportes de Nómina		42.844	24.845	27.999
Impuestos sobre las ventas por pagar		75.122	98.734	60.892
Impuesto Industria y Comercio		17.610	14.310	18.703
Impuesto al Patrimonio		-	-	87.284
Contribuciones y Afiliaciones		90.752	32.851	41.600
TOTAL CUENTAS POR PAGAR		<u>298.560</u>	<u>279.873</u>	<u>825.287</u>
BENEFICIOS A EMPLEADOS	13	222.948	252.079	242.884
OTROS PASIVOS	14	180.365	70.437	4.251
TOTAL PASIVOS		<u>701.873</u>	<u>602.389</u>	<u>1.072.422</u>
PATRIMONIO DE LOS ACCIONISTAS				
	15			
Capital suscrito y pagado		333.330	333.330	333.330
Reservas		5.376.911	4.933.762	4.916.401
Prima en colocación de acciones		310.418	310.418	310.418
Utilidades Retenidas		1.296.634	1.709.850	1.117.765
Adopción por primera vez		12.354	12.354	12.354
TOTAL PATRIMONIO DE LOS ACCIONISTAS		<u>7.329.647</u>	<u>7.299.714</u>	<u>6.690.268</u>
TOTAL PASIVO Y PATRIMONIO DE LOS ACCIONISTAS		<u><u>8.031.520</u></u>	<u><u>7.902.103</u></u>	<u><u>7.762.690</u></u>

Las notas que se acompañan forman parte integral de los Estados Financieros.


 Orlando Diaz Cruz
 Representante Legal


 Jhon Alex Londoño Rodriguez
 Contador
 TP 52176-T


 Jhony Alejandro Serrato López
 Revisor Fiscal
 TP 143111-T
 Miembro de KPMG Ltda


A TODA HORA S.A.
ESTADO DE RESULTADOS Y OTRO RESULTADO INTEGRAL
 Por los años terminados al 31 de Diciembre de 2015 y 31 de Diciembre de 2014
 (Expresado en miles de pesos colombianos)

	Nota	31 de Diciembre de 2015	31 de Diciembre de 2014
Ingresos de Servicios	16	10.287.414	10.783.246
Costo de Servicios	17	<u>(10.147.109)</u>	<u>(10.160.816)</u>
Utilidad antes de impuesto sobre la renta		<u>140.305</u>	<u>622.430</u>
Impuesto sobre la renta, neto	11	<u>(63.376)</u>	<u>(10.131)</u>
Utilidad neta		<u>76.929</u>	<u>612.299</u>
Otro resultado Integral			
Impuesto a la riqueza relacionado a componentes de otros resultados integrales		<u>(46.995)</u>	<u>(90.137)</u>
Otro resultado integral del año, neto de impuestos		<u>29.934</u>	<u>522.162</u>
Resultado integral		<u>29.934</u>	<u>522.162</u>

Las notas que se acompañan forman parte integral de los Estados Financieros.


Orlando Diaz Cruz
 Representante Legal



Jhon Alex Londoño Rodriguez
 Contador
 TP 52176-T


Jhony Alejandro Serrato López
 Revisor Fiscal
 TP 143111-T
 Miembro de KPMG Ltda

A TODA HORA S.A.
ESTADO DE FLUJO DE EFECTIVO
Años terminados al 31 de diciembre de 2015 y 2014
(Expresado en miles de pesos colombianos)

	31 de Diciembre de 2015	31 de Diciembre de 2014
Flujos de efectivo de actividades de operación:		
Utilidad neta	76.929	612.299
Conciliación de la utilidad neta con el efectivo provisto por (usado en) las actividades de operación		
Depreciación y baja de activos fijos	43.584	44.733
Amortización de intangibles	28.787	73.637
Provisión para impuesto de renta, neto	63.376	10.132
Variación neta en activos y pasivos operacionales		
Disminución (aumento) en inversiones en títulos participativos - negociables	(155.747)	3.242.610
Disminución (aumento) en cuentas por cobrar	795.859	(204.723)
Disminución (aumento) neto en otros pasivos	119.795	(503.483)
Pago de impuesto al patrimonio	(46.995)	(90.137)
Aumento (disminución) ajustes por primera vez IFRS	-	87.284
Impuestos causados y/o pagados	(20.312)	33.449
Efectivo neto provisto por las actividades de operación	905.276	3.305.801
Flujo de efectivo de las actividades de inversión:		-
Adquisición de propiedad y equipo	(6.390)	(22.997)
Efectivo neto usado en actividades de inversión	(6.390)	(22.997)
Aumento del efectivo	898.885	3.282.804
Efectivo al inicio del periodo	6.092.240	2.809.436
Efectivo al final del periodo	6.991.125	6.092.240

Las notas que se acompañan forman parte integral de los Estados Financieros.


Orlando Diaz Cruz
Representante Legal


Jhon Alex Londoño Rodriguez
Contador
TP 52176-T


Jhony Alejandro Serrato López
Revisor Fiscal
TP 143111-T
Miembro de KPMG Ltda

A TODA HORA S.A.


ESTADO DE CAMBIOS EN EL PATRIMONIO


Al 31 de Diciembre de 2015, 31 de Diciembre de 2014 y 1 de Enero de 2014
(Expresado en miles de pesos colombianos)


Patrimonio de los accionistas

	Capital suscrito y pagado	Utilidades Retenidas			Adopción por primera vez	Total Patrimonio
		Reservas	Prima en colocación de acciones	Resultado del Ejercicio		
Saldo al 1 de enero de 2014	333.330	4.916.401	310.418	17.361	1.100.404	6.690.268
Utilidad neta	-	15.625	-	612.299	-	627.924
Movimiento neto de ingresos comprensivos	-	-	-	(17.361)	(2.853)	(2.853)
Apropiación de reservas	-	1.736	-	-	-	(15.625)
Saldo al 31 de Diciembre de 2014	333.330	4.933.762	310.418	612.299	1.097.551	7.299.714
Utilidad neta	-	441.129	-	76.929	-	518.058
Movimiento neto de ingresos comprensivos	-	(46.995)	-	-	-	(46.995)
Apropiación de reservas	-	49.015	-	(490.145)	-	(441.130)
Saldo al 31 de Diciembre de 2015	333.330	5.376.911	310.418	199.083	1.097.551	7.329.647

Las notas que se acompañan forman parte integral de los Estados Financieros.


Jonathan Diaz Cruz
Representante Legal


Jhon Alex Londono Rodriguez
Contador
TP 52176-T


Jhony Alejandro Serrato López
Revisor Fiscal
TP 148111-T
Miembro de KPMG Ltda