



**A TODA HORA S.A.**  
**ESTADO DE SITUACIÓN FINANCIERA**  
 (Expresado en miles de pesos colombianos)

|  | Notas | 31 de diciembre      |                  |
|--|-------|----------------------|------------------|
|  |       | 2018                 | 2017             |
| <b>ACTIVOS</b>                                       |       |                      |                  |
| Efectivo   | 7     | \$ 636.366           | 1.815.357        |
| Inversiones  | 8     | 8.247.766            | 6.748.667        |
| Cuentas por cobrar y otras cuentas por cobrar        | 9     | 360.859              | 206.423          |
| Equipo de uso propio, neto                           | 10    | 3.768                | -                |
| Activos intangibles                                  | 11    | 723.061              | -                |
| Activo por impuesto de renta                         |       |                      |                  |
| Corriente  | 12    | 287.096              | 240.368          |
| Diferido, neto                                       | 12    | 2.727                | 306.009          |
| <b>Total Activos</b>                                 |       | <b>\$ 10.261.643</b> | <b>9.316.824</b> |
| <b>Pasivos y Patrimonio de los Accionistas</b>       |       |                      |                  |
| <b>PASIVOS</b>                                       |       |                      |                  |
| Cuentas por pagar                                    | 13    | \$ 260.424           | 429.209          |
| Beneficios a empleados                               | 14    | 203.960              | 213.917          |
| Otros pasivos  | 15    | 338.066              | 398.371          |
| <b>Total Pasivos</b>                                 |       | <b>\$ 802.450</b>    | <b>1.041.497</b> |
| <b>Patrimonio de los Accionistas</b>                 |       |                      |                  |
| <b>Total Patrimonio de los Accionistas</b>           | 16    | <b>9.549.193</b>     | <b>8.275.327</b> |
| <b>Total Pasivos y Patrimonio de los Accionistas</b> |       | <b>\$ 10.261.643</b> | <b>9.316.824</b> |

Véanse las notas que acompañan los estados financieros.

  
 Orlando Díaz Cruz  
 Representante Legal

  
 Gisell Lorena Ico Delgado  
 Contador Público  
 T.P. 137619 - T


  
 Leydy Yazmín Torres Caro  
 Revisor Fiscal  
 T. P. No. 176890 - T  
 Miembro de KPMG S.A.S  
 (Véase mi informe del 23 de enero de 2019)




**A TODA HORA S.A.**  
**ESTADO DE CAMBIOS EN EL PATRIMONIO**  
 (Expresado en miles de pesos colombianos)

|   | Reservas                    |                   |                | Utilidades       |                       |                             | Adopción por primera vez | Total Patrimonio |
|---|-----------------------------|-------------------|----------------|------------------|-----------------------|-----------------------------|--------------------------|------------------|
|   | Capital suscrito y colocado | Prima en acciones | Legal          | Ocasional        | Utilidades Acumuladas | Utilidad neta del ejercicio |                          |                  |
| <b>Saldo al 1 de enero de 2017</b>      | <b>333.330</b>              | <b>310.418</b>    | <b>553.240</b> | <b>5.960.779</b> | <b>122.154</b>        | <b>306.203</b>              | <b>12.354</b>            | <b>7.598.478</b> |
| Apropiación de reservas                 | -                           | -                 | -              | 428.357          | (428.357)             | -                           | -                        | -                |
| Impuesto a la riqueza                   | -                           | -                 | -              | (14.930)         | -                     | -                           | -                        | (14.930)         |
| Apropiación utilidades                  | -                           | -                 | -              | -                | 306.203               | (306.203)                   | -                        | -                |
| Utilidad neta del ejercicio             | -                           | -                 | -              | -                | -                     | 691.779                     | -                        | 691.779          |
| <b>Saldo al 31 de diciembre de 2017</b> | <b>333.330</b>              | <b>310.418</b>    | <b>553.240</b> | <b>6.374.206</b> | <b>-</b>              | <b>691.779</b>              | <b>12.354</b>            | <b>8.275.327</b> |
| <b>Saldo al 1 de enero de 2018</b>      | <b>333.330</b>              | <b>310.418</b>    | <b>553.240</b> | <b>6.374.206</b> | <b>-</b>              | <b>691.779</b>              | <b>12.354</b>            | <b>8.275.327</b> |
| Apropiación de reservas                 | -                           | -                 | -              | 691.779          | (691.779)             | -                           | -                        | -                |
| Apropiación utilidades                  | -                           | -                 | -              | -                | 691.779               | (691.779)                   | -                        | -                |
| Utilidad neta del ejercicio             | -                           | -                 | -              | -                | -                     | 1.183.866                   | -                        | 1.183.866        |
| <b>Saldo al 31 de diciembre de 2018</b> | <b>333.330</b>              | <b>310.418</b>    | <b>553.240</b> | <b>7.065.985</b> | <b>-</b>              | <b>1.183.866</b>            | <b>12.354</b>            | <b>9.459.193</b> |

Véanse las notas que acompañan los estados financieros.

  
 Orlando Diaz Cruz  
 Representante Legal

  
 Gisell Larena Ico Delgado  
 Contador Público  
 T.P. - 13/7619 - Y

  
 Leydi Yazmyln Torres Caro  
 Revisor Fiscal  
 T. P. No. 176890 - T  
 Miembro de KPMG S.A.S  
 (Véase mi Informe del 23 de enero de 2019)



**A TODA HORA S.A.**  
**ESTADO DE FLUJO DE EFECTIVO**  
 (Expresado en miles de pesos colombianos)

|   | Notas | Por el año terminado       |                            |
|---|-------|----------------------------|----------------------------|
|   |       | 31 de diciembre de<br>2018 | 31 de diciembre de<br>2017 |
| <b>Flujos de efectivo de actividades de operación:</b>  |       |                            |                            |
| Utilidad neta del ejercicio   |       | \$ 1.183.866               | 691.779                    |
| Ajustes para conciliar el resultado con el efectivo neto provisto por las actividades de operación: |       |                            |                            |
| Valoración inversiones  | 17    | 310.519                    | 339.785                    |
| Impuesto a las ganancias  | 12    | 692.706                    | 428.963                    |
| Depreciación de equipo de uso propio  | 18    | 32                         | 20.993                     |
| Amortización de intangibles   | 18    | 20.659                     | -                          |
| <b>Cambios en activos y pasivos</b>   |       |                            |                            |
| Inversiones   |       | (1.809.619)                | (6.888.444)                |
| Cuentas por cobrar y otras cuentas por cobrar   | 9     | (154.436)                  | (79.172)                   |
| Equipo de uso propio  | 10    | (3.800)                    | -                          |
| Activos intangibles   | 11    | 317.650                    | -                          |
| Activo por impuesto diferido  | 12    | 303.282                    | (115.879)                  |
| Activo por impuesto de renta  | 12    | (739.831)                  | (32.583)                   |
| Cuentas por pagar   | 13    | (168.785)                  | 339.874                    |
| Beneficios a empleados  | 14    | (9.957)                    | (13.854)                   |
| Otros pasivos   | 15    | (60.304)                   | 213.552                    |
| Impuesto a la riqueza   |       | -                          | (14.930)                   |
| Impuesto a las ganancias pagado   |       | 396                        | -                          |
| <b>Efectivo neto usado por las actividades de operación</b>   |       | <b>\$ (117.620)</b>        | <b>(5.109.916)</b>         |
| <b>Flujos de efectivo de actividades de inversión:</b>  |       |                            |                            |
| Adquisición intangibles   | 11    | (1.061.370)                | -                          |
| <b>Efectivo neto usado por las actividades de inversión</b>   |       | <b>\$ (1.061.370)</b>      | <b>-</b>                   |
| <b>Disminución neta del efectivo y equivalente de efectivo</b>                                      |       | <b>(1.178.990)</b>         | <b>(5.109.916)</b>         |
| Efectivo y equivalente de efectivo al 1 de enero  |       | 1.815.357                  | 6.925.273                  |
| <b>Efectivo y equivalente de efectivo al 31 de diciembre</b>  |       | <b>\$ 636.366</b>          | <b>1.815.357</b>           |

Véanse las notas que acompañan los estados financieros.

  
 Orlando Díaz Cruz  
 Representante Legal


  
 Gisell Lorenaico Delgado  
 Contador Público  
 TP- 137619 - T

  
 Leydy Yazmín Torres Caro  
 Revisor Fiscal  
 T. P. No. 176890 -T  
 Miembro de KPMG S.A.S  
 (Veáse mi informe del 23 de enero de 2019)

**A TODA HORA S.A.**  
**ESTADO DE RESULTADOS Y OTROS RESULTADO INTEGRAL**  
(Expresado en miles de pesos colombianos)

|  | Notas | Por el año terminado       |                            |
|--|-------|----------------------------|----------------------------|
|  |       | 31 de diciembre de<br>2018 | 31 de diciembre de<br>2017 |
| Ingresos por actividades ordinarias                | 17    | \$ 11.733.779              | 10.751.405                 |
| Ingresos por rendimientos financieros              | 17    | 310.519                    | 339.785                    |
| Gastos por servicios                               | 18    | <u>(10.167.726)</u>        | <u>(9.970.448)</u>         |
| <b>Utilidad antes de impuesto a las ganancias</b>  |       | <u>1.876.572</u>           | <u>1.120.742</u>           |
| Gasto por impuesto a las ganancias, neto           | 12    | <u>(692.706)</u>           | <u>(428.963)</u>           |
| <b>Utilidad neta del ejercicio</b>                 |       | <u><b>1.183.866</b></u>    | <u><b>691.779</b></u>      |
| <b>Otro resultado integral</b>                     |       | -                          | -                          |
| <b>Utilidad y total de otro resultado integral</b> |       | <u><b>\$ 1.183.866</b></u> | <u><b>691.779</b></u>      |

Véanse las notas que acompañan los estados financieros.



Orlando Díaz Cruz  
Representante Legal



Gisell Lorena Ido Delgado  
Contador Público  
TP- 137619 - T



Leydy Yazmín Torres Caro  
Revisor Fiscal  
T. P. No. 176890 -T  
Miembro de KPMG S.A.S  
(Veáse mi informe del 23 de enero de 2019)