





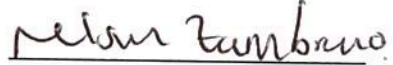
A TODA HORA S.A.
ESTADO DE SITUACIÓN FINANCIERA
 (Expresado en miles de pesos colombianos)

	Notas	<u>31 de diciembre de 2020</u>	<u>31 de diciembre de 2019</u>
ACTIVOS			
Efectivo y equivalentes de efectivo	7	\$ 7.676.094	7.527.165
Cuentas por cobrar comerciales	8	40.765	741.327
Propiedad y equipo, neto	9	480.542	640.011
Activos intangibles	10	446.349	913.356
Activo por impuesto corriente	11	4.036.766	1.713.872
Activo por impuestos diferidos, neto	11	126.218	127.216
Total Activos		\$ 12.806.734	11.662.947
PASIVOS			
Cuentas por pagar	12	\$ 682.722	794.817
Beneficios a empleados	13	278.072	237.644
Otros pasivos	14	287.517	126.073
Total Pasivos		\$ 1.248.311	1.158.534
PATRIMONIO DE LOS ACCIONISTAS			
Capital suscrito y pagado		\$ 333.330	333.330
Prima en colocación de acciones		310.418	310.418
Reserva legal		553.240	553.240
Reserva ocasional		9.295.071	8.249.851
Utilidad neta del ejercicio		1.054.010	1.045.220
Adopción por primera vez		12.354	12.354
Total Patrimonio de los Accionistas	15	\$ 11.558.423	10.504.413
Total Pasivos y Patrimonio de los Accionistas		\$ 12.806.734	\$ 11.662.947

Las notas son parte integral de los Estados Financieros.


 Orlando Díaz Cruz
 Representante Legal (*)


 Nubia Eliapa Ramirez Delgado
 Contador Público (*)
 TP- 79938 - T


 Nelson Enrique Zambrano Rincón
 Revisor Fiscal
 T. P. No. 214854-T
 Miembro de KPMG S.A.S.
 (Veáse mi informe del 17 de febrero de 2021)

(*) Los suscritos Representante Legal y Contador público certificamos que hemos verificado previamente las afirmaciones contenidas en la información financiera y que la misma ha sido tomada fielmente de los libros de contabilidad de la Compañía.





A TODA HORA S.A.
ESTADO DE CAMBIOS EN EL PATRIMONIO
 (Expresado en miles de pesos colombianos)

	Reservas			Utilidades			Adopción por primera vez	Total Patrimonio
	Capital suscrito y pagado	Prima en colocación de acciones	Legal	Ocasional	Utilidades Acumuladas	Utilidad neta del ejercicio		
Años terminados el 31 de diciembre de 2020 y 2019:								
Saldo al 1 de enero de 2019	333.330	310.418	553.240	7.066.985	-	1.183.866	12.354	9.459.193
Apropiación utilidades	-	-	-	-	1.183.866	(1.183.866)	-	-
Apropiación de reservas	-	-	-	1.183.866	(1.183.866)	-	-	-
Utilidad neta del ejercicio	-	-	-	-	-	1.045.220	-	1.045.220
Saldo al 31 de diciembre de 2019	333.330	310.418	553.240	8.249.851	-	1.045.220	12.354	10.504.413
Saldo al 1 de enero de 2020	333.330	310.418	553.240	8.249.851	-	1.045.220	12.354	10.504.413
Apropiación utilidades	-	-	-	-	1.045.220	(1.045.220)	-	-
Apropiación de reservas	-	-	-	1.045.220	(1.045.220)	-	-	-
Utilidad neta del ejercicio	-	-	-	-	-	1.054.010	-	1.054.010
Saldo al 31 de diciembre de 2020	333.330	310.418	553.240	9.296.071	-	1.054.010	12.354	11.558.423

Las notas son parte integral de los Estados Financieros


 Orlando Diaz Cruz
 Representante Legal (*)


 Nubia Eliana Ramirez Delgado
 Contador Publico (*)
 T.P. 79938 - T


 Nelson Enrique Zambrano Rincón
 Revisor Fiscal
 T.P. No. 214854-T
 Miembro de KPMG S.A.S
 (Veaase mi Informe del 17 de febrero de 2021)

(*) Los suscritos Representante Legal y Contador publico certificamos que hemos verificado previamente las afirmaciones contenidas en la información financiera intermedia condensada y que la misma ha sido tomada fielmente de los libros de contabilidad de la Compañia




A Toda Hora S.A.


A TODA HORA S.A.
ESTADO DE RESULTADO INTEGRAL
 (Expresado en miles de pesos colombianos)

Años terminados el 31 de diciembre de:	Notas	2020	2019
Operaciones continuas			
Ingresos por prestación de servicios	16	\$ 11.746.648	10.950.112
Gastos por servicios	19	10.242.475	9.735.054
Utilidad bruta		1.504.173	1.215.058
Otros ingresos	17	785.710	753.345
Gastos de administración	20	855.588	726.202
Resultados de actividades de operación		(69.878)	27.143
Ingreso financiero	18	175.818	290.913
Gastos financieros	21	47.748	87.716
Costo financiero neto		128.070	203.197
Utilidad antes de impuestos a las ganancias		1.562.365	1.445.398
Gasto por impuesto a las ganancias	11	508.355	400.178
Utilidad neta del ejercicio		1.054.010	1.045.220
Otro resultado integral		-	-
Resultado integral del periodo		\$ 1.054.010	1.045.220

Las notas son parte integral de los Estados Financieros.


 Orlando Diaz Cruz
 Representante Legal (*)


 Nubia Eliana Ramirez-Delgado
 Contador Público (*)
 TP-79938 - T


 Nelson Enrique Zambrano Rincon
 Revisor Fiscal
 T. P. No. 214854-T
 Miembro de KPMG S.A.S.
 (Véase mi informe del 17 de febrero de 2021)


(*) Los suscritos Representante Legal y Contador público certificamos que hemos verificado previamente las afirmaciones contenidas en la información financiera intermedia condensada y que la misma ha sido tomada fielmente de los libros de contabilidad de la Compañía.

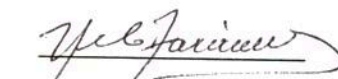


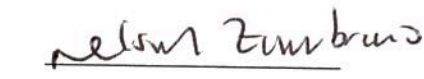
A TODA HORA S.A.
ESTADO DE FLUJO DE EFECTIVO
 (Expresado en miles de pesos colombianos)

Años terminados el 31 de diciembre de:	Nota	<u>2020</u>	<u>2019</u>
Flujos de efectivo de actividades de operación:			
Utilidad neta del ejercicio		\$ 1.054.010	1.045.220
Ajustes para conciliar el resultado con el efectivo neto provisto por las actividades de operación:			
- Impuesto a las ganancias	11	508.355	400.178
- Amortización de intangibles	10 y 19	467.007	485.266
- Depreciación de propiedad y equipo	9 y 20	158.358	158.473
		<u>2.187.730</u>	<u>2.089.137</u>
Cambios en activos y pasivos			
- Cuentas por cobrar comerciales	8	700.562	(380.468)
- Otras cuentas por cobrar		(2.355.140)	(1.389.495)
- Cuentas por pagar		186.129	(62.935)
- Rentegro de provisiones	17	23.360	-
- Beneficios a empleados		40.428	33.684
- Otros pasivos		161.444	(211.993)
Efectivo generado de las actividades de operación		<u>944.513</u>	<u>77.930</u>
- Intereses pagados por derechos de uso	21	(47.748)	(58.933)
- Impuesto a las ganancias pagado		(475.111)	(561.948)
Efectivo neto provisto por (usado en) las actividades de operación		<u>\$ 421.654</u>	<u>(542.951)</u>
Flujos de efectivo por actividades de inversión:			
Adiciones de propiedad, planta y equipo	9	-	(6.800)
Adiciones de intangibles	10	-	(675.560)
Efectivo neto usado en las actividades de inversión		<u>\$ -</u>	<u>\$ (682.360)</u>
Flujos de efectivo por actividades de financiación:			
Pago de obligaciones por arrendamiento financiero	9 y 12	(272.725)	(131.656)
Efectivo neto usado en las actividades de financiación		<u>\$ (272.725)</u>	<u>(131.656)</u>
Aumento (Disminución) neto del efectivo y equivalente de efectivo		\$ 148.929	\$ (1.356.967)
Efectivo y equivalente de efectivo al inicio del periodo		7.527.165	8.884.132
Efectivo y equivalente de efectivo al final del periodo		<u>\$ 7.676.094</u>	<u>7.527.165</u>

Las notas son parte integral de los Estados Financieros


 Orlando Diaz Cruz
 Representante Legal (*)


 Nubia Eliana Ramirez Delgado
 Contador Público (*)
 TP- 79938 - T


 Nelson Enrique Zambrano Rincón
 Revisor Fiscal
 T. P. No. 214854-T
 Miembro de KPMG S.A.S.
 (Veáse mi informe del 17 de febrero de 2021)

(*) Los suscritos Representante Legal y Contador público certificamos que hemos verificado previamente las afirmaciones contenidas en la información financiera intermedia condensada y que la misma ha sido tomada fielmente de los libros de contabilidad de la Compañía.